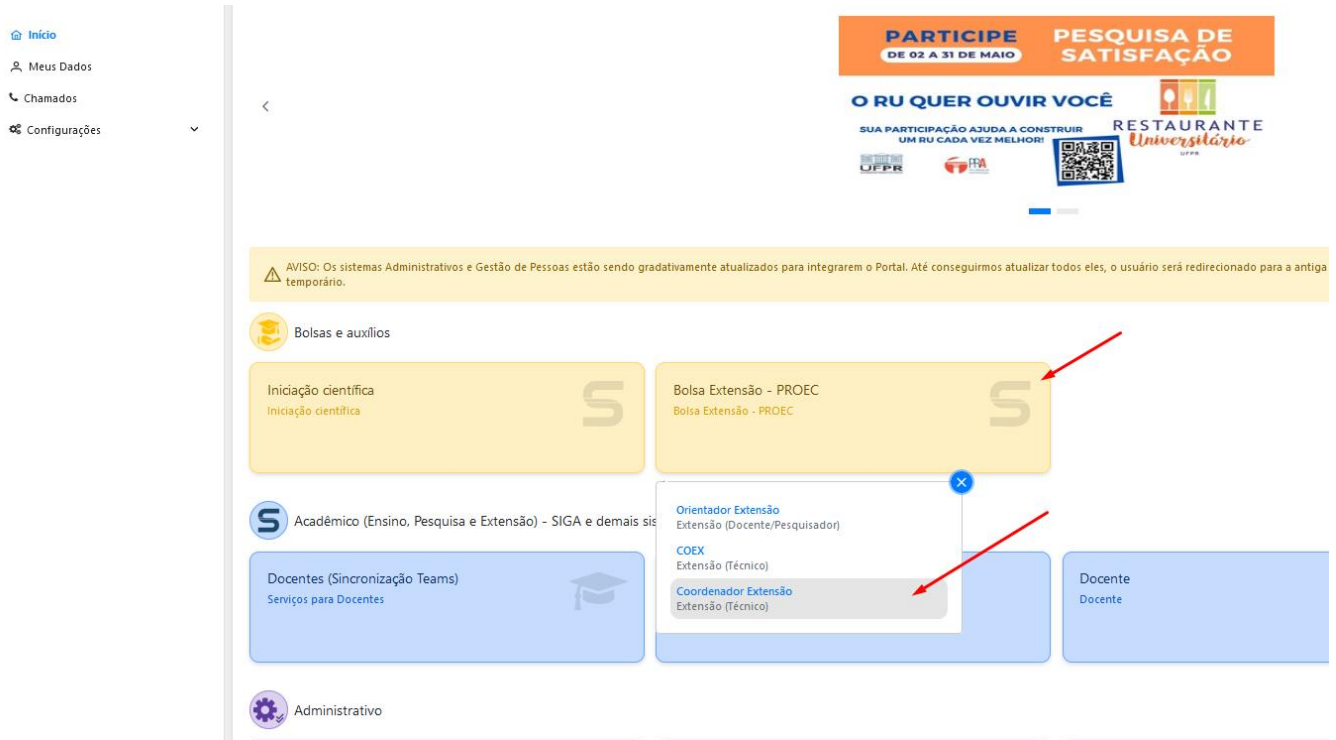


## SUBSTITUIÇÃO / CANCELAMENTO BOLSISTA

1 Pelo Portal de sistema acessar o perfil de coordenador Extensão – Sistema Bolsa extensão PROEC:



The screenshot shows the PROEC system dashboard. On the left is a navigation menu with options: Início, Meus Dados, Chamados, and Configurações. The main content area features a banner for a survey, a warning message about system updates, and a section titled 'Bolsas e auxílios'. This section contains several cards: 'Iniciação científica', 'Bolsa Extensão - PROEC' (highlighted with a red arrow), 'Acadêmico (Ensino, Pesquisa e Extensão) - SIGA e demais sis', 'Docentes (Sincronização Teams)', and 'Administrativo'. A modal window is open over the 'Bolsa Extensão - PROEC' card, showing roles: 'Orientador Extensão', 'COEX', and 'Coordenador Extensão' (highlighted with a red arrow).

2 Clique em visualizar:



### Inscrições



The screenshot shows the 'Inscrições' table in the system. The table has columns for 'Título', 'Status', 'Proposta', 'Programa', 'N° Bolsas', and 'Visualizar'. A red arrow points to the 'Visualizar' button for the first row. The table content is as follows:



Título	Status	Proposta	Programa	N° Bolsas	Visualizar
Edital: EDITAL N° 01/2023 - PROEC - BOLSA EXTENSÃO 2023 - Inscrição Bolsa 1	Indicação do Orientador	A madeira	Extensão	1	Visualizar

At the bottom of the table, there is a pagination control showing 'Mostrando de 1 até 1 de 1 registros' and buttons for 'Anterior', '1', and 'Próximo'.

3 Na aba Bolsa está a opção de substituição  e de cancelamento 

Proposta de Extensão   Produções Intelectuais   Extensão   Plano de Trabalho   **Bolsas**

Bolsas

Ordem	Status	Orientador	Plano	Bolsista
1	ATIVA	MA	Desenvolvimento de oficinas interativas com a madeira e seus derivados	DANIELA  

Histórico de Orientadores

Nome	Ordem Bolsa	Data de Indicação
MAYA	1	14/04/2023 15:53

Histórico de Bolsistas

Nome	Ordem Bolsa	Data Início	Data Fim	Status
DANIELA	1	01/05/2023	31/12/2023	ASSINADO COEX

### 3.1 regras substituição conforme edital:

**Substituir Bolsista**

Tem certeza que deseja substituir o(a) discente **DANIELA ALBIINI DE ASSIS**?

- Se a solicitação de substituição for solicitada **até dia 15 do mês**, a vigência inicial do aluno substituto será no primeiro dia do próximo mês.
- Se a solicitação de substituição for solicitada **após dia 15 do mês**, a vigência inicial do aluno substituto será no primeiro dia do segundo mês subsequente ao atual.

**Motivo da Substituição**

**\*Novo Bolsista**

**\*Edital Seleção dos Bolsistas (PDF)**  
 Nenhum arquivo selecionado.

**\*Resultado do Edital de Seleção Bolsista (PDF)**  
 Nenhum arquivo selecionado.

### 3.2 Regra cancelamento conforme edital:

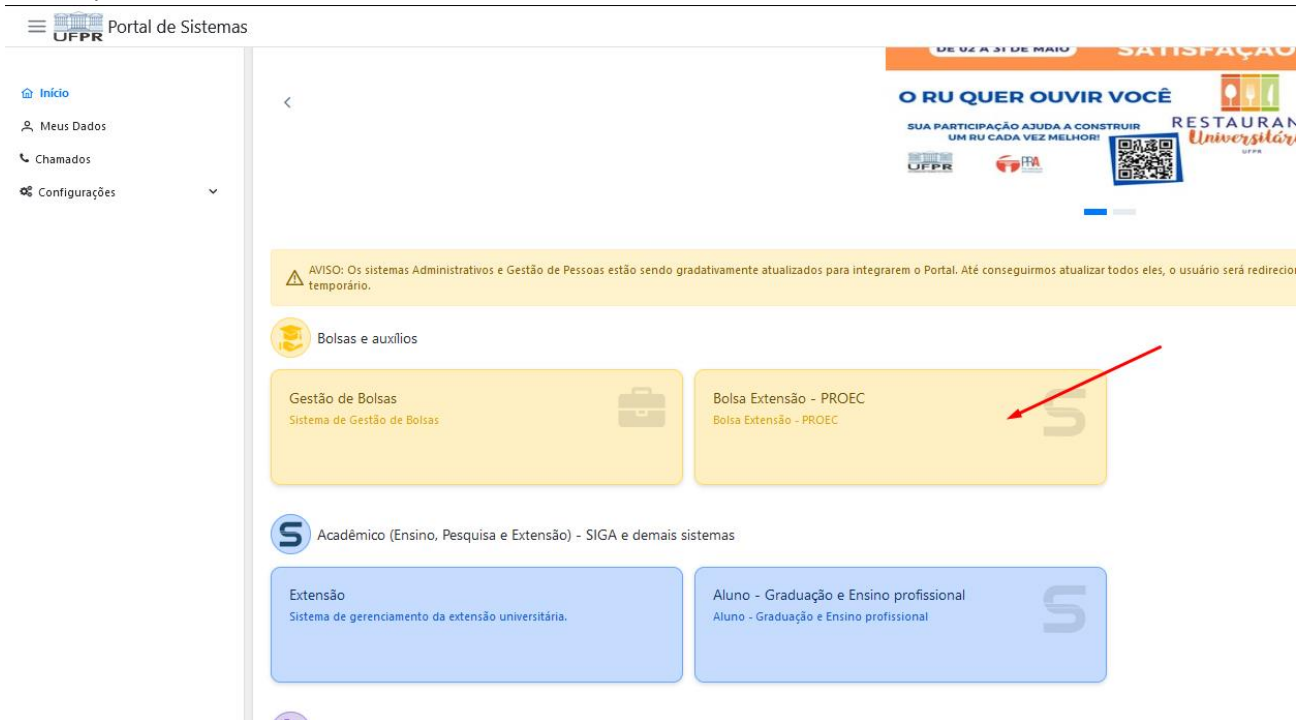
#### Cancelar Bolsista

Tem certeza que deseja cancelar o(a) discente **DANIELA ALBIINI DE ASSIS**?

- Se a solicitação de cancelamento for solicitada **até dia 10 do mês**, aluno é retirado da lista de pagamento no mesmo mês e a vigência final fica no último dia do mês anterior.
- Se a solicitação de cancelamento for solicitada **após dia 10 do mês**, o aluno vai estar na lista no mês e deverá devolver recurso recebido via GRU.

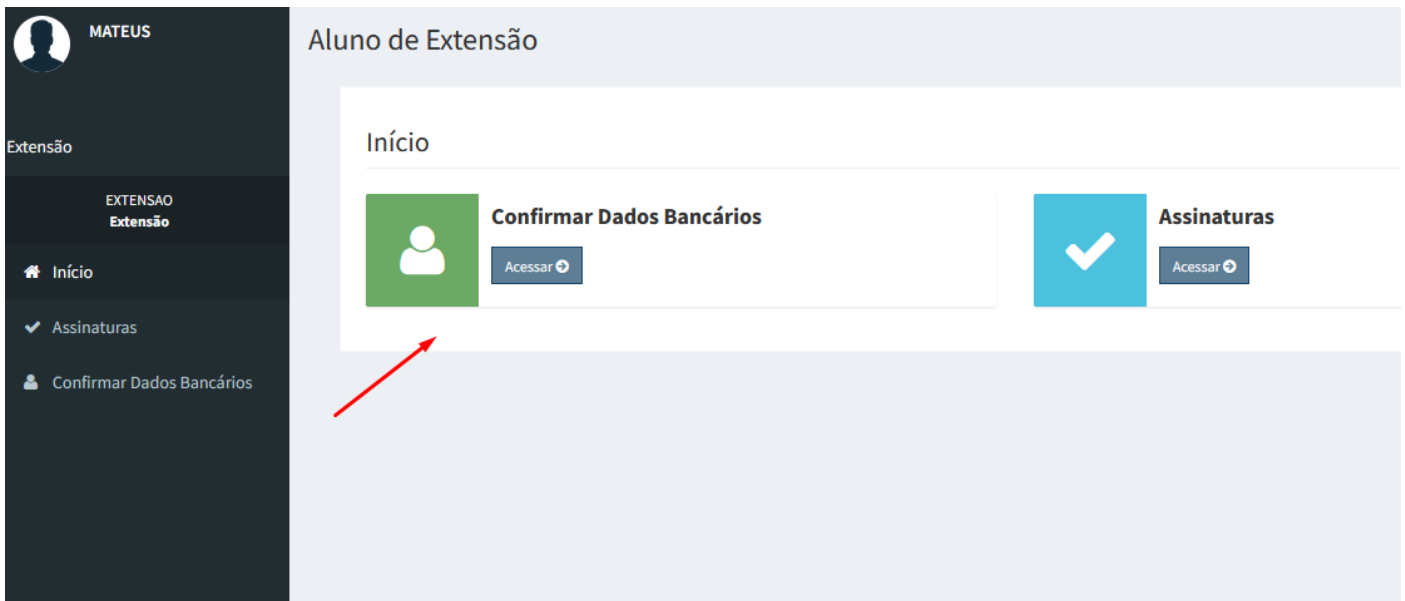
**Motivo do Cancelamento**

### 4 Após aluno substituto ser indicado, ele deve entrar no perfil de aluno Preencher dados bancários e assinar termo de compromisso:

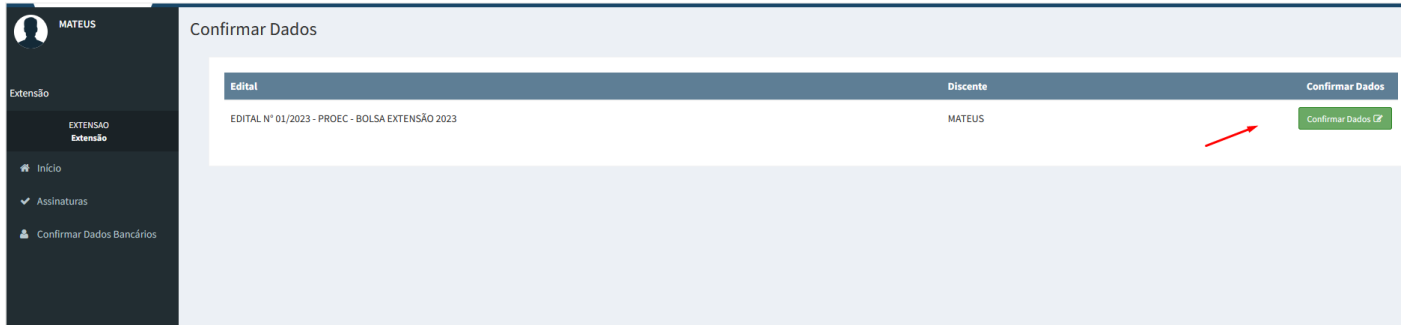


The screenshot shows the 'Portal de Sistemas' interface. On the left is a navigation menu with 'Início', 'Meus Dados', 'Chamados', and 'Configurações'. The main content area features a yellow warning banner at the top, followed by a 'Bolsas e auxílios' section. This section contains two yellow boxes: 'Gestão de Bolsas' and 'Bolsa Extensão - PROEC'. A red arrow points to the 'Bolsa Extensão - PROEC' box. Below this is an 'Acadêmico' section with blue boxes for 'Extensão' and 'Aluno - Graduação e Ensino profissional'. At the top right, there is a promotional banner for 'RESTAURAN' with a QR code.

#### 4.1 Preencher dados bancários:



The screenshot shows the user interface for an extension student. On the left is a dark sidebar with the user's name 'MATEUS' and a profile picture. Below the name are navigation options: 'Extensão', 'EXTENSÃO Extensão', 'Início', 'Assinaturas', and 'Confirmar Dados Bancários'. The main content area is titled 'Aluno de Extensão' and contains a section 'Início' with two large buttons: 'Confirmar Dados Bancários' (green icon) and 'Assinaturas' (blue icon). Both buttons have an 'Acessar' button next to them. A red arrow points to the 'Confirmar Dados Bancários' button.

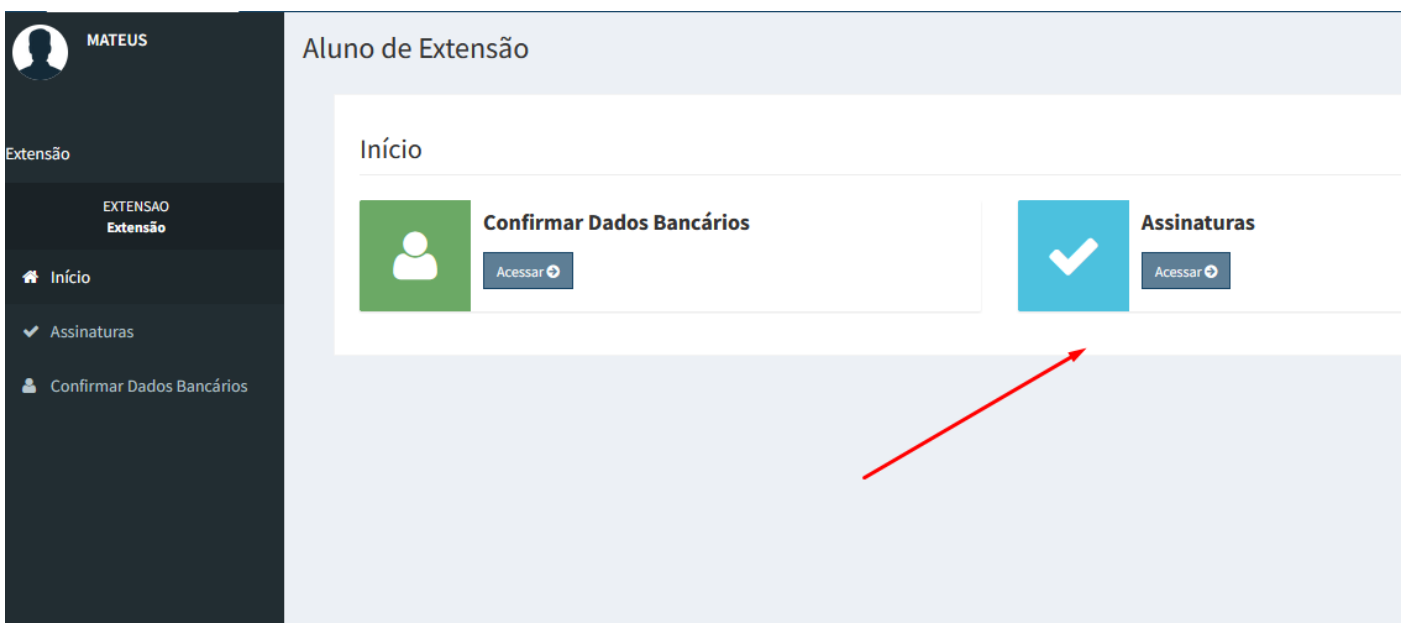


The screenshot shows the 'Confirmar Dados' page. The sidebar is identical to the previous screenshot. The main content area is titled 'Confirmar Dados' and features a table with the following structure:

Edital	Discente	Confirmar Dados
EDITAL Nº 01/2023 - PROEC - BOLSA EXTENSÃO 2023	MATEUS	<a href="#">Confirmar Dados</a>

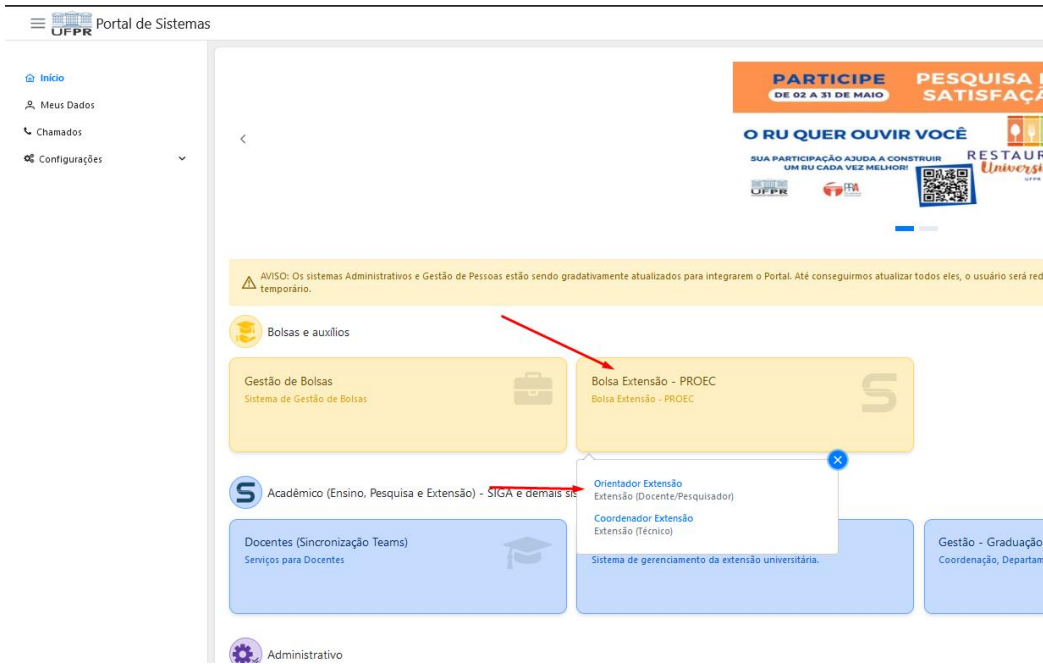
A red arrow points to the 'Confirmar Dados' button in the table.

#### 4.2 Assinar termo compromisso:

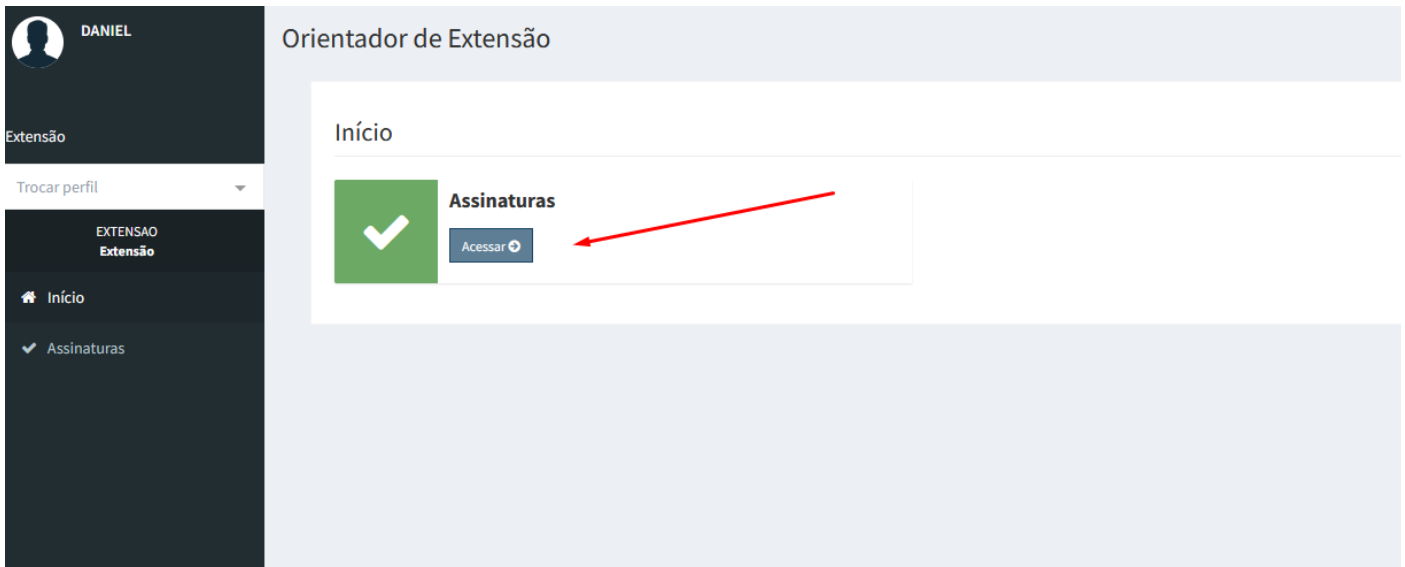


The screenshot shows the user interface for an extension student, identical to the first screenshot. The 'Assinaturas' button (blue icon) is highlighted with a red arrow.

5 Após aluno assinar, o orientador deve entrar no sistema de bolsa pelo perfil de Orientador e assinar:



The screenshot shows the UFPR Portal de Sistemas interface. On the left is a navigation menu with options: Início, Meus Dados, Chamados, and Configurações. The main content area features a banner for a survey, a yellow warning message, and a grid of system tiles. A red arrow points from the 'Bolsa Extensão - PROEC' tile to the 'Orientador Extensão' role in the dropdown menu. Other roles listed include 'Coordenador Extensão' and 'Extensão (Técnico)'. The 'Acadêmico' category is also visible.



The screenshot shows the 'Orientador de Extensão' profile page. The user is identified as DANIEL. The page has a dark sidebar with 'EXTENSÃO Extensão' and navigation options for 'Início' and 'Assinaturas'. The main content area is titled 'Início' and contains a green checkmark icon next to the 'Assinaturas' section, with an 'Acessar' button. A red arrow points to the 'Acessar' button.

6 Após assinatura do Orientador, o Coordenador projeto deve assinar termo. Se o coordenador é também orientador, basta uma assinatura.

UFPR Portal de Sistemas

- Início
- Meus Dados
- Chamados
- Configurações

**O ACESSO AO SIGA MUDOU!**  
agora é só clicar em:

- Acadêmico (Ensino, Pesquisa e Extensão) - SIGA e demais sistemas
- Extensão - Sistema de gerenciamento da extensão universitária
- Aluno - Graduação e Ensino profissional Aluno - Graduação e Ensino profissional

**AVISO:** Os sistemas Administrativos e Gestão de Pessoas estão sendo gradativamente atualizados para integrarem o Portal. Até conseguirmos atualizar todos eles, o u temporário.

**Bolsas e auxílios**

- Gestão de Bolsas  
Sistema de Gestão de Bolsas
- Bolsa Extensão - PROEC  
Bolsa Extensão - PROEC

**Acadêmico (Ensino, Pesquisa e Extensão) - SIGA e demais sis**

- Docentes (Sincronização Teams)  
Serviços para Docentes
- Orientador Extensão  
Extensão (Docente/Pesquisador)
- Coordenador Extensão  
Extensão (Técnico)
- Gestão -  
Coordena

**DANIEL**  
Coordenador de Extensão

Extensão

Trocar perfil

EXTENSAO Extensão

- Início
- Solicitar Recurso
- Inscrições
- Assinaturas

**Início**

- Processo Seletivo de Bolsas**  
Nenhum edital aberto para iniciar inscrição.
- Solicitar Recurso**  
Acessar
- Assinaturas**  
Acessar

**Inscrições**

Tramitando Em Preenchimento

Inscrições Tramitando

10 resultados por página

Pesquisar:

Título	Status	Proposta	Programa	Nº Bolsas	Visualizar
Edital: EDITAL Nº 01/2023 - PROEC - BOLSA EXTENSÃO 2023 - Inscrição Bolsa 1:	Indicação do Orientador		Extensão	2	Visualizar

Mostrando de 1 até 1 de 1 registros

Anterior 1 Próximo