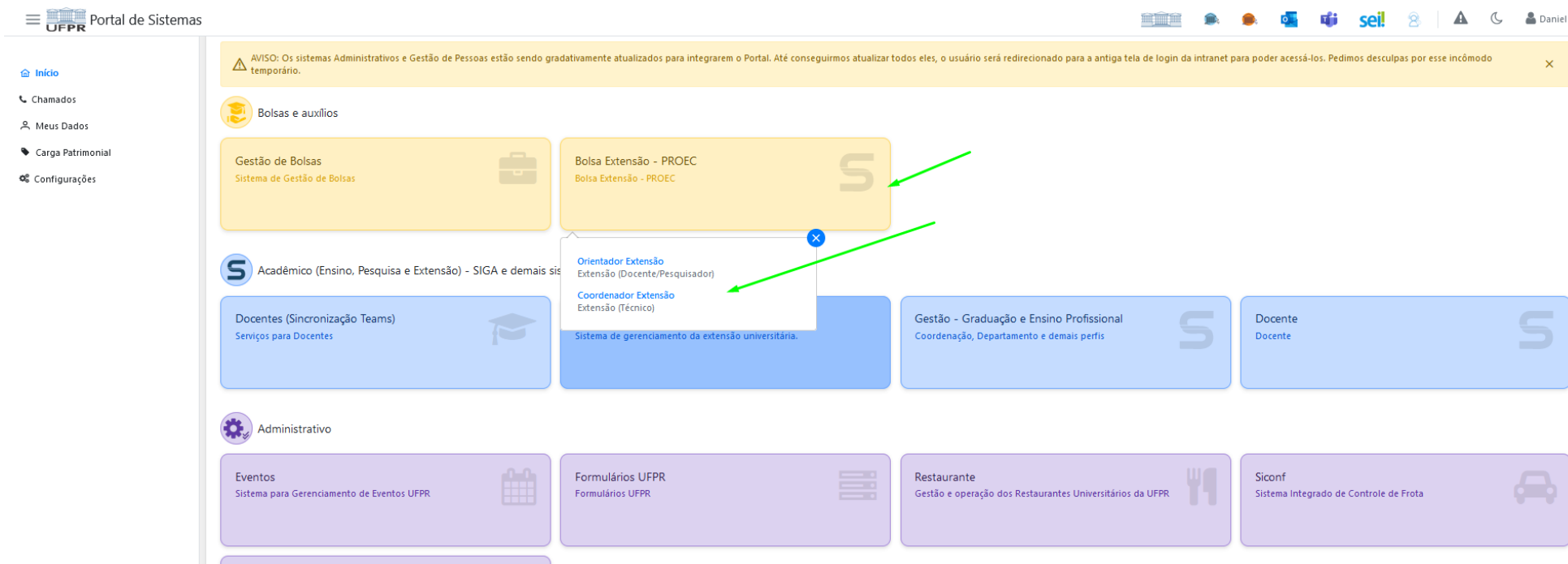


## TUTORIAL

### BOLSA PIBEX 2023-2024

#### 1. PRIMEIRA FASE: INSCRIÇÃO (de 19/06/2023 até as 16h de 30/06/2023)

1.1 Acessar o portal de sistemas em <https://sistemas.ufpr.br/> e selecionar perfil de coordenador no sistema BOLSA EXTENSÃO PROEC:



The screenshot displays the UFPR Portal de Sistemas interface. At the top, there is a navigation bar with the UFPR logo and the text 'Portal de Sistemas'. On the right side of the navigation bar, there are several icons representing different systems and a user profile icon labeled 'Daniel'. Below the navigation bar, there is a yellow warning banner that reads: 'AVISO: Os sistemas Administrativos e Gestão de Pessoas estão sendo gradativamente atualizados para integrarem o Portal. Até conseguirmos atualizar todos eles, o usuário será redirecionado para a antiga tela de login da intranet para poder acessá-los. Pedimos desculpas por esse incômodo temporário.' Below the warning banner, there is a section titled 'Bolsas e auxílios' with a yellow background. This section contains two main cards: 'Gestão de Bolsas' (Sistema de Gestão de Bolsas) and 'Bolsa Extensão - PROEC' (Bolsa Extensão - PROEC). The 'Bolsa Extensão - PROEC' card is highlighted with a green arrow. Below this card, there is a dropdown menu with two options: 'Orientador Extensão Extensão (Docente/Pesquisador)' and 'Coordenador Extensão Extensão (Técnico)'. The 'Coordenador Extensão Extensão (Técnico)' option is also highlighted with a green arrow. Below the 'Bolsas e auxílios' section, there are several other system cards, including 'Acadêmico (Ensino, Pesquisa e Extensão) - SIGA e demais sis', 'Docentes (Sincronização Teams) Serviços para Docentes', 'Gestão - Graduação e Ensino Profissional Coordenação, Departamento e demais perfis', 'Docente Docente', 'Administrativo', 'Eventos Sistema para Gerenciamento de Eventos UFPR', 'Formulários UFPR Formulários UFPR', 'Restaurante Gestão e operação dos Restaurantes Universitários da UFPR', and 'Siconf Sistema Integrado de Controle de Frota'.



1.2 Na tela principal, clicar em Processo Seletivo de Bolsas - **Iniciar Inscrição**:

**sigaufpr** DANIEL

Coordenador de Extensão

**Início**

- Processo Seletivo de Bolsas**  
Iniciar Inscrição
- Solicitar Recurso**  
Acessar
- Assinaturas**  
Acessar

**Inscrições**

Tramitando Em Preenchimento

Inscrições em Preenchimento

10 resultados por página Pesquisar:

Título	Status	Proposta	Programa	N° Bolsas	Visualizar	Excluir
Nenhum registro encontrado						

Mostrando 0 até 0 de 0 registros

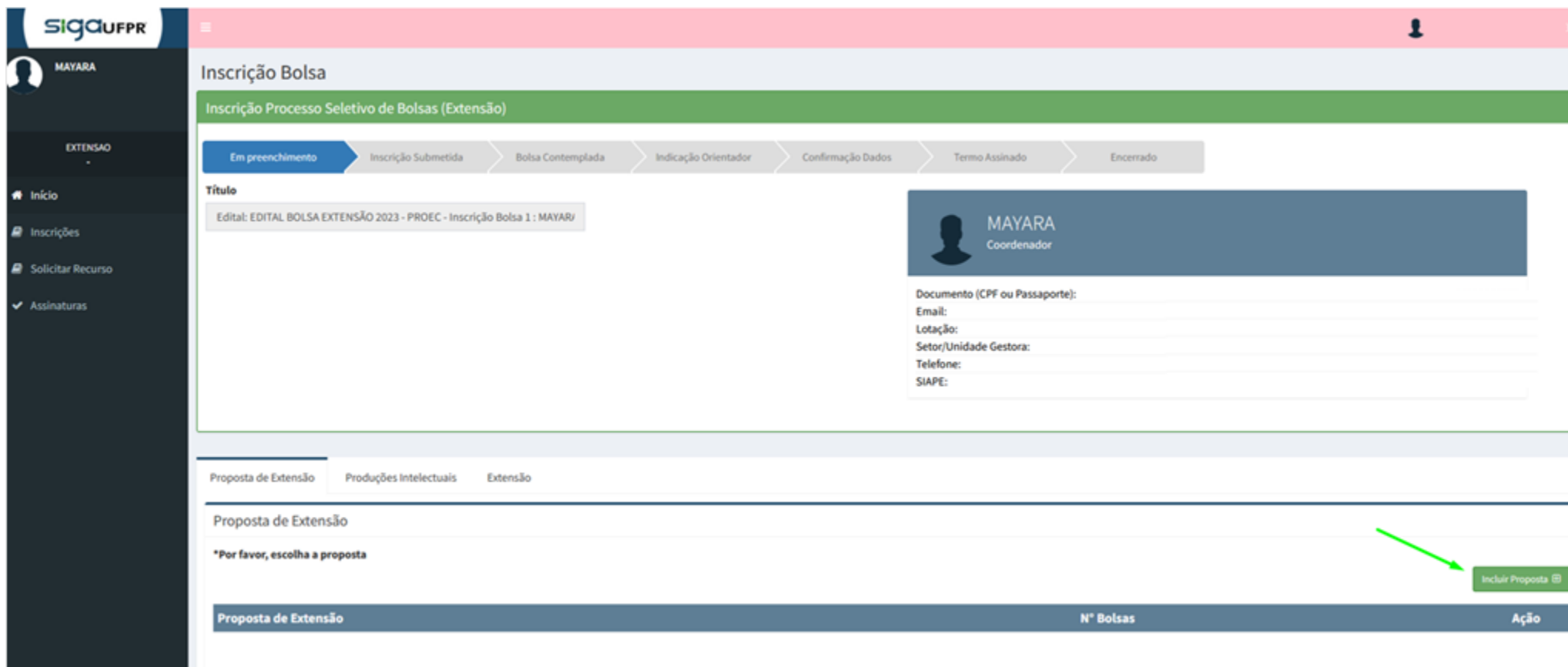
Anterior Próximo



### 1.3 Selecione o Edital Bolsa Extensão 2023 e clique em Iniciar:

The screenshot shows the SIGAUFPR system interface. The user is logged in as DANIEL, a Coordenador de Extensão. The main area is titled 'Início' and contains three cards: 'Processo Seletivo de Bolsas' (with an 'Iniciar inscrição' button), 'Solicitar Recurso' (with an 'Acessar' button), and 'Assinaturas' (with an 'Acessar' button). Below this is the 'Inscrições' section, which has tabs for 'Tramitando' and 'Em Preenchimento'. The 'Em Preenchimento' tab is active, showing a table with columns for 'Título' and 'Status'. The table is currently empty, displaying 'Nenhum registro encontrado' and 'Mostrando 0 até 0 de 0 registros'. A modal window titled 'Iniciar inscrição Processo Seletivo de Bolsas' is open, showing a dropdown menu for 'Selecione o Edital'. The dropdown is open, showing two options: 'Bolsa Extensão PIBEX 2023-2024 - Para PROGRAMAS DE EXTENSÃO - Chamada Interna N° 05/2023-Coex/Proec.' and 'Bolsa Extensão PIBEX/NAPI 2023-2024 - Para PROJETOS/PROGRAMA de extensão Vinculados aos NAPIs - Chamada Interna N° 06/2023 - Coex/Proec.'. A green arrow points to the first option in the dropdown. Another green arrow points to the 'Inscrições' section header. A third green arrow points to the 'Status' column header in the table.

1.4 Na tela de inscrição selecione **Incluir Proposta** para indicar o projeto e a quantidade de bolsa pretendida:



**sigauFPR**

MAYARA

### Inscrição Bolsa

Inscrição Processo Seletivo de Bolsas (Extensão)

Em preenchimento | Inscrição Submetida | Bolsa Contemplada | Indicação Orientador | Confirmação Dados | Termo Assinado | Encerrado

**Título**

Edital: EDITAL BOLSA EXTENSÃO 2023 - PROEC - Inscrição Bolsa 1 : MAYARA/

**MAYARA**  
Coordenador

Documento (CPF ou Passaporte):  
Email:  
Lotação:  
Setor/Unidade Gestora:  
Telefone:  
SIAPE:

Proposta de Extensão | Produções Intelectuais | Extensão

Proposta de Extensão

\*Por favor, escolha a proposta

Proposta de Extensão	N° Bolsas	Ação
		Incluir Proposta



1.4.1 Selecione a **proposta de extensão** de escolha (programa ou projeto) e o **número de bolsas** de interesse; Número de convênio NAPI (exclusivo para Chamada Interna nº 06/2023, preencher também título do projeto NAPI e nome da coordenação); depois selecione **Incluir**.

Inscrição Bolsa

Inscrição Processo Seletivo de Bolsas (Extensão)

Título

Edital: Bolsa Extensão PIBEX 2023-2024 - Para PROGRAMAS DE EXTENSÃO - Chamada

Coordenador

Documento (CPF ou Passaporte):

Incluir Proposta de Extensão

\*Proposta de Extensão

Programa

\*Número de Bolsas

2

Número de Convênio NAPI

Informar ID NAPI, Nome do projeto e Coordenação (Campo obrigatório para inscrição Chamada Interna 06/2023-PROEC).

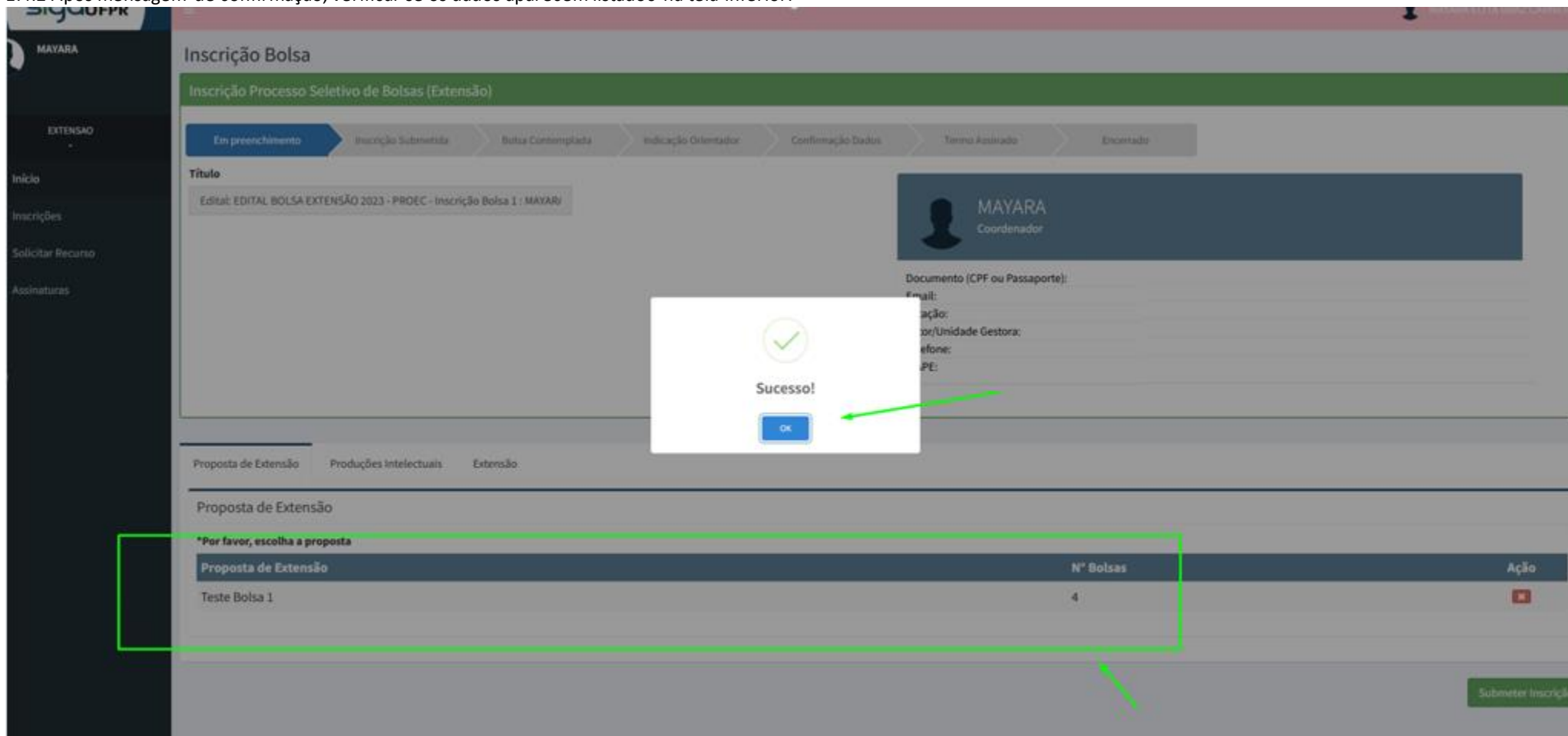
Fechar

Incluir

Incluir Proposta

Ação

1.4.2 Após mensagem de confirmação, verificar se os dados aparecem listados na tela inferior:



**Inscrição Bolsa**

Inscrição Processo Seletivo de Bolsas (Extensão)

Em preenchimento | Inscrição Submetida | Bolsa Contemplada | Indicação Orientador | Confirmação Dados | Termo Assinado | Encerrado

**Título**

Edital: EDITAL BOLSA EXTENSÃO 2023 - PROEC - Inscrição Bolsa 1 - MAYARA

**MAYARA**  
Coordenador

Documento (CPF ou Passaporte):  
Email:  
Instituição:  
Instituição/Unidade Gestora:  
Telefone:  
CPF:


**Sucesso!**

OK

Proposta de Extensão | Produções Intelectuais | Extensão

**Proposta de Extensão**

**\*Por favor, escolha a proposta**

Proposta de Extensão	Nº Bolsas	Ação
Teste Bolsa 1	4	

Submeter Inscrição

1.5 Selecionar a aba **Produções Intelectuais**; depois selecionar **Incluir Produções Extensionistas** e indicar a **Produção, Tipo, Pontuação**; depois clicar em **Adicionar**:

Inscrição Bolsa

Inscrição Processo Seletivo de Bolsas (Extensão)

Título

Edital: Bolsa Extensão PIBEX 2023-2024 - Para PROGRAMAS DE EXTENSÃO - Chamz

Coordenador

Documento (CPF ou Passaporte):

Email:

Incluir Produção Extensionista

\*Produção

NOTA TÉCNICA

\*Tipo

Trabalhos Técnicos

\*Pontuação


10

Fechar

Adicionar

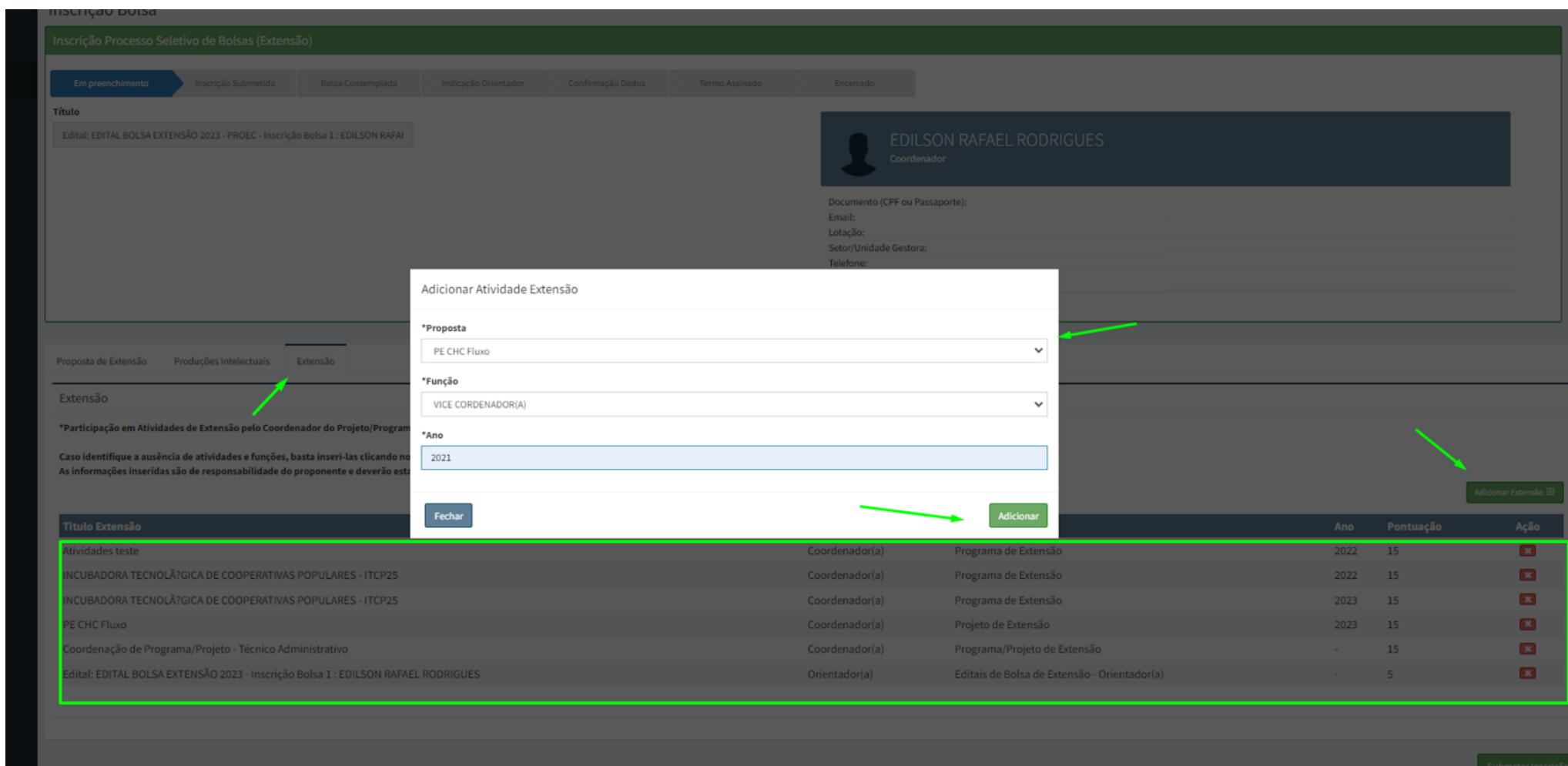
Atualizar Currículo

Incluir Produção Extensionista

Nome da Produção	Tipo	Pontuação	Ação
Planejamento	Capítulo de livro publicado	20	

1.6 Selecionar a aba **Extensão**, onde aparecerão as participações em atividades de extensões a serem pontuadas. Selecionar a **Proposta**, a **Função** e o **Ano**. Clicar em **Adicionar**.

Caso não apareçam todas as funções, ir em **Adicionar Extensão**.



**Adicionar Atividade Extensão**

\*Proposta: PE CHC Fluxo

\*Função: VICE CORDENADOR(A)

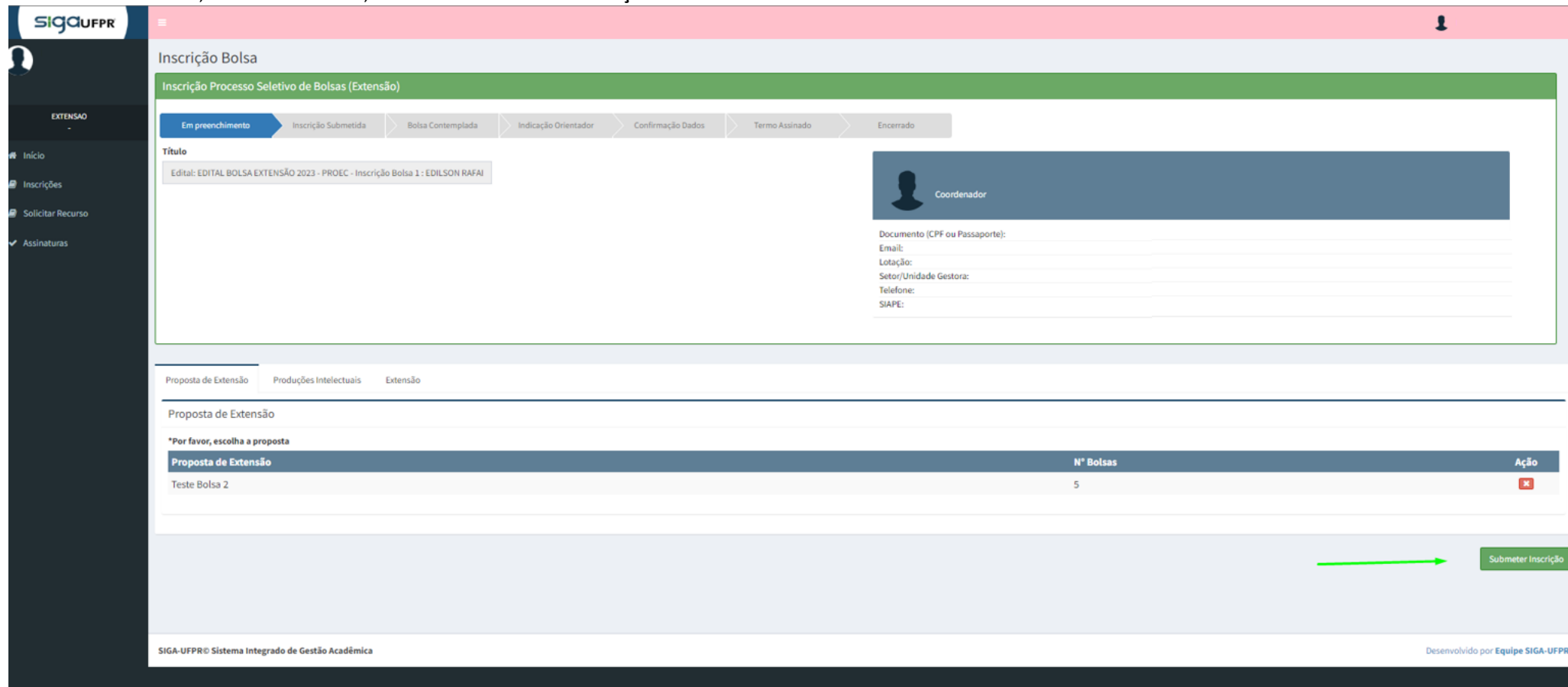
\*Ano: 2021

Fechar Adicionar

Título Extensão	Ano	Pontuação	Ação
Atividades teste	2022	15	[X]
INCUBADORA TECNOLÓGICA DE COOPERATIVAS POPULARES - ITCP25	2022	15	[X]
INCUBADORA TECNOLÓGICA DE COOPERATIVAS POPULARES - ITCP25	2023	15	[X]
PE CHC Fluxo	2023	15	[X]
Coordenação de Programa/Projeto - Técnico Administrativo	-	15	[X]
Edital: EDITAL BOLSA EXTENSÃO 2023 - Inscrição Bolsa 1: EDILSON RAFAEL RODRIGUES	-	5	[X]




1.6 Conferir os dados e, estando de acordo, confirmar em **Submeter Inscrição**.



The screenshot shows the 'Inscrição Bolsa' (Scholarship Registration) page in the SIGA-UFPR system. The page is divided into several sections:

- Header:** 'sigaufr' logo on the left and a user profile icon on the right.
- Navigation:** A sidebar on the left with options: 'EXTENSAO', 'Início', 'Inscrições', 'Solicitar Recurso', and 'Assinaturas'.
- Process Flow:** A horizontal progress bar with steps: 'Em preenchimento' (highlighted), 'Inscrição Submetida', 'Bolsa Contemplada', 'Indicação Orientador', 'Confirmação Dados', 'Termo Assinado', and 'Encerrado'.
- Form Section:**
  - Título:** 'Edital: EDITAL BOLSA EXTENSÃO 2023 - PROEC - Inscrição Bolsa 1 : EDILSON RAFAI'.
  - Coordenador:** A field with a profile icon and the name 'Coordenador'.
  - Fields:** 'Documento (CPF ou Passaporte):', 'Email:', 'Lotação:', 'Setor/Unidade Gestora:', 'Telefone:', and 'SIAPE:'.
- Table Section:** A table with tabs 'Proposta de Extensão', 'Produções Intelectuais', and 'Extensão'. The 'Proposta de Extensão' tab is active.

Proposta de Extensão	Nº Bolsas	Ação
Teste Bolsa 2	5	
- Footer:** 'SIGA-UFPR© Sistema Integrado de Gestão Acadêmica' on the left and 'Desenvolvido por Equipe SIGA-UFPR' on the right.

A green arrow points to the 'Submeter Inscrição' button at the bottom right of the form section.

Esses procedimentos deverão ser repetidos para cada programa e projeto que queira solicitar bolsa.



1.6.1 Após confirmar a submissão, a primeira fase se encerra e a coordenação deverá aguardar o resultado da distribuição das bolsas:

**ATENÇÃO - Submeter Inscrição**

Tem certeza que deseja submeter a inscrição?

Fechar Submeter

Proposta de Extensão

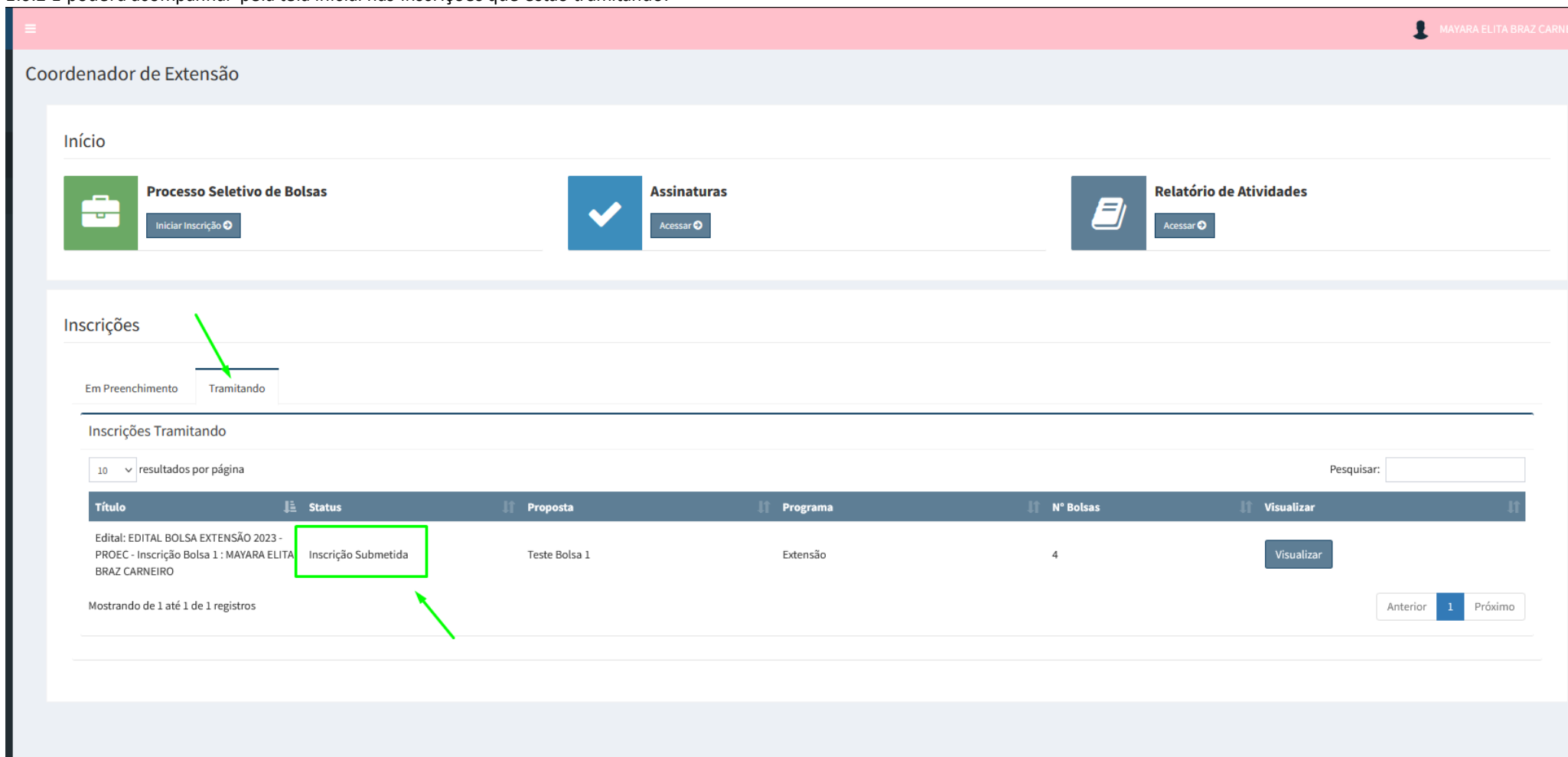
Proposta de Extensão	Nº Bolsas	Ação
Teste Bolsa 2	5	

Submeter Inscrição

SIGA-UFPR: Sistema Integrado de Gestão Acadêmica

Desenvolvido por Equipe SIGA-UFPR

1.6.2 E poderá acompanhar pela tela inicial nas inscrições que estão tramitando:



Coordenador de Extensão

MAYARA ELITA BRAZ CARNEIRO

### Início

- Processo Seletivo de Bolsas** [Iniciar Inscrição](#)
- Assinaturas** [Acessar](#)
- Relatório de Atividades** [Acessar](#)

### Inscrições

Em Preenchimento | **Tramitando**

#### Inscrições Tramitando

10 resultados por página Pesquisar:

Título	Status	Proposta	Programa	Nº Bolsas	Visualizar
Edital: EDITAL BOLSA EXTENSÃO 2023 - PROEC - Inscrição Bolsa 1 : MAYARA ELITA BRAZ CARNEIRO	Inscrição Submetida	Teste Bolsa 1	Extensão	4	<a href="#">Visualizar</a>

Mostrando de 1 até 1 de 1 registros Anterior **1** Próximo

